


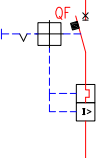




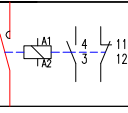
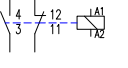
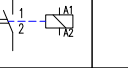
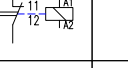
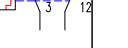


Značky pro elektrická schémata

Funkční označení	Značka	Název
Kombinované značky-ruční ovládání		
QM		Výkonový vypínač použití - hlavní vypínač v rozváděči obsahuje vypínač zkratových proudů obsahuje viditelné odpojení
QM		Výkonový vypínač s ovládním páčkou aretované polohy vyp/zap
Kombinované značky-ovládání nějakou fyzikální veličinou		
QF		Výkonový/motorový jistič použití - jistění hlavních obvodů/motorů
QF		Výkonový/motorový jistič s ovládním přes volnoběžku: - ručním - páčkou - tepelnou/bimetalovou spouští - přetížení - elektromagnetickou spouští - zkrat
FA		modulární (instalační) jistič použití - jistění instalací - světla, zásuvky
Y		Ovládání - elektromagnetickou cívkou použití - solenoidový ventil
SP		Ovládání - tlakem použití - manostat
SL		Ovládání - hladinou použití - hladinový (plovákový) spínač

Značky pro elektrická schémata

Funkční označení	Značka	Název
Kombinované značky-dálkové ovládání		
KM		Stykač - silový spínač obsahuje silový kontakt cívku a pomocné kontakty zapínací a vypínací
KA		Relé pomocné-pomocný/ovládací spínač obsahuje cívku a pomocné kontakty použití - v ovládacích obvodech zapínací a vypínací
KT		Relé časové - pomocný/ovládací spínač obsahuje cívku a časově závislý kontakt se zpožděným přitahem-spínač
KT		Relé časové - pomocný/ovládací spínač obsahuje cívku a časově závislý kontakt se zpožděným odpadem-rozpínací
FA		Nadproudové relé součást značky výkonového/motorového jističe nebo samostatný přístroj